

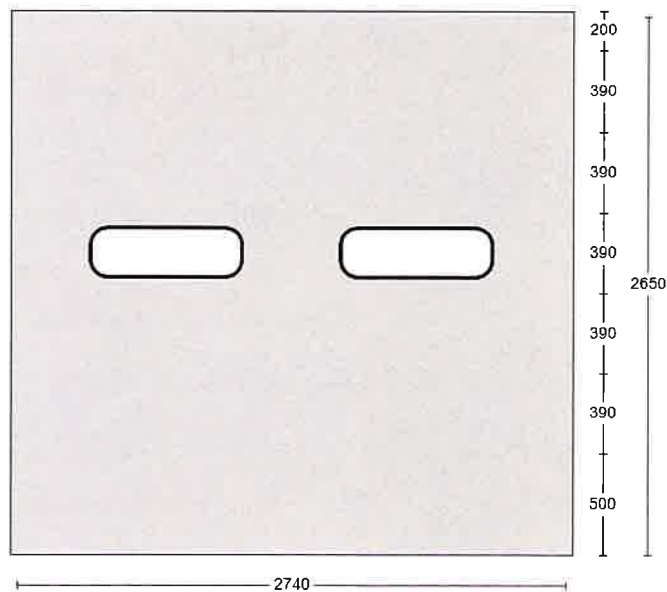
## Portdata – Bilag nr. 1

### Specifikation til pos. nr. 01

- Inkl. montage udført fra lift
- Lindab Doorline hurtigport type DR+ , udføres som følger:
- Hulmål B x H: 2740 x 2650 mm., indvendig montering.
- Rammekonstruktion, udføres som galvaniseret.
- PVC portdug 1300 g/m<sup>2</sup> i farven .
- Transparente vinduesfelter i str: 850 x 300mm
- Passiv sikkerheds-bundskinne Break-out og selvreparerende funktion.
- Inkl. montage

### Betjening:

- Portstyring i metalhus efter EU standard, 3X400V, IP55 med komplet kabling. Åbnehastighed op til 2,5 m/sek.
- Frikobling med manuel betjeningshåndtag.
- Gearmotor placeret i venstre side.



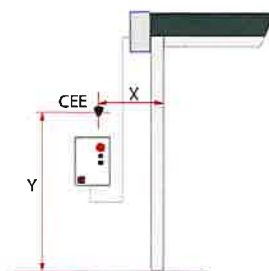
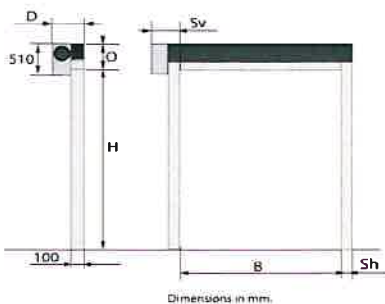
- Denne Lindab Doorline port er certificeret og CE mærket efter EN-13241-1 normen.
- Vandgennemtrængning i henhold til EN 12425: Klasse

### Pladsforhold:

### Beslag PLV

### Placering af betjening, set indefra:

Overhøjde, venstre,	Ov	450 mm
Overhøjde, højre,	Oh	450 mm
Sideplads, venstre,	Sv	325 mm
Sideplads, højre,	Sh	125 mm
Dybde,	D	350 mm
Frihøjde,	F	2650 mm
Taghældning i grader,	T	gr
Koordinat,	X	300 mm
Koordinat,	Y	1800 mm



**Portdata – Bilag nr. 2**

---

**Specifikation til pos. nr. 02**

- Berøringsfri tryk
- Inkl. montage